



УПРАВЛЕНИЕ ФЕДЕРАЛЬНОЙ СЛУЖБЫ  
ГОСУДАРСТВЕННОЙ СТАТИСТИКИ  
ПО СВЕРДЛОВСКОЙ ОБЛАСТИ  
И КУРГАНСКОЙ ОБЛАСТИ

# О естественном движении населения Свердловской области



за январь-февраль 2023 года



УПРАВЛЕНИЕ ФЕДЕРАЛЬНОЙ СЛУЖБЫ  
ГОСУДАРСТВЕННОЙ СТАТИСТИКИ  
ПО СВЕРДЛОВСКОЙ ОБЛАСТИ  
И КУРГАНСКОЙ ОБЛАСТИ

# О естественном движении населения

Свердловской области

за январь-февраль 2023 года

- 01 ПОКАЗАТЕЛИ ЕСТЕСТВЕННОГО ДВИЖЕНИЯ НАСЕЛЕНИЯ
- 02 ПОКАЗАТЕЛИ РОЖДАЕМОСТИ
- 03 ПОКАЗАТЕЛИ РОЖДАЕМОСТИ В ГОРОДСКОЙ И СЕЛЬСКОЙ МЕСТНОСТИ
- 04 РАСПРЕДЕЛЕНИЕ РОДИВШИХСЯ ПО ОЧЕРЕДНОСТИ РОЖДЕНИЯ РЕБЕНКА У МАТЕРИ
- 05 ПОКАЗАТЕЛИ СМЕРТНОСТИ
- 06 ПОКАЗАТЕЛИ СМЕРТНОСТИ В ГОРОДСКОЙ И СЕЛЬСКОЙ МЕСТНОСТИ
- 07 ПОКАЗАТЕЛИ БРАЧНОСТИ
- 08 ПОКАЗАТЕЛИ БРАЧНОСТИ В ГОРОДСКОЙ И СЕЛЬСКОЙ МЕСТНОСТИ
- 09 ПОКАЗАТЕЛИ РАЗВОДИМОСТИ
- 10 ПОКАЗАТЕЛИ РАЗВОДИМОСТИ В ГОРОДСКОЙ И СЕЛЬСКОЙ МЕСТНОСТИ





# ЕСТЕСТВЕННОЕ ДВИЖЕНИЕ НАСЕЛЕНИЯ

ЧЕЛОВЕК

Показатели естественного движения населения за январь-февраль 2023 года

человек

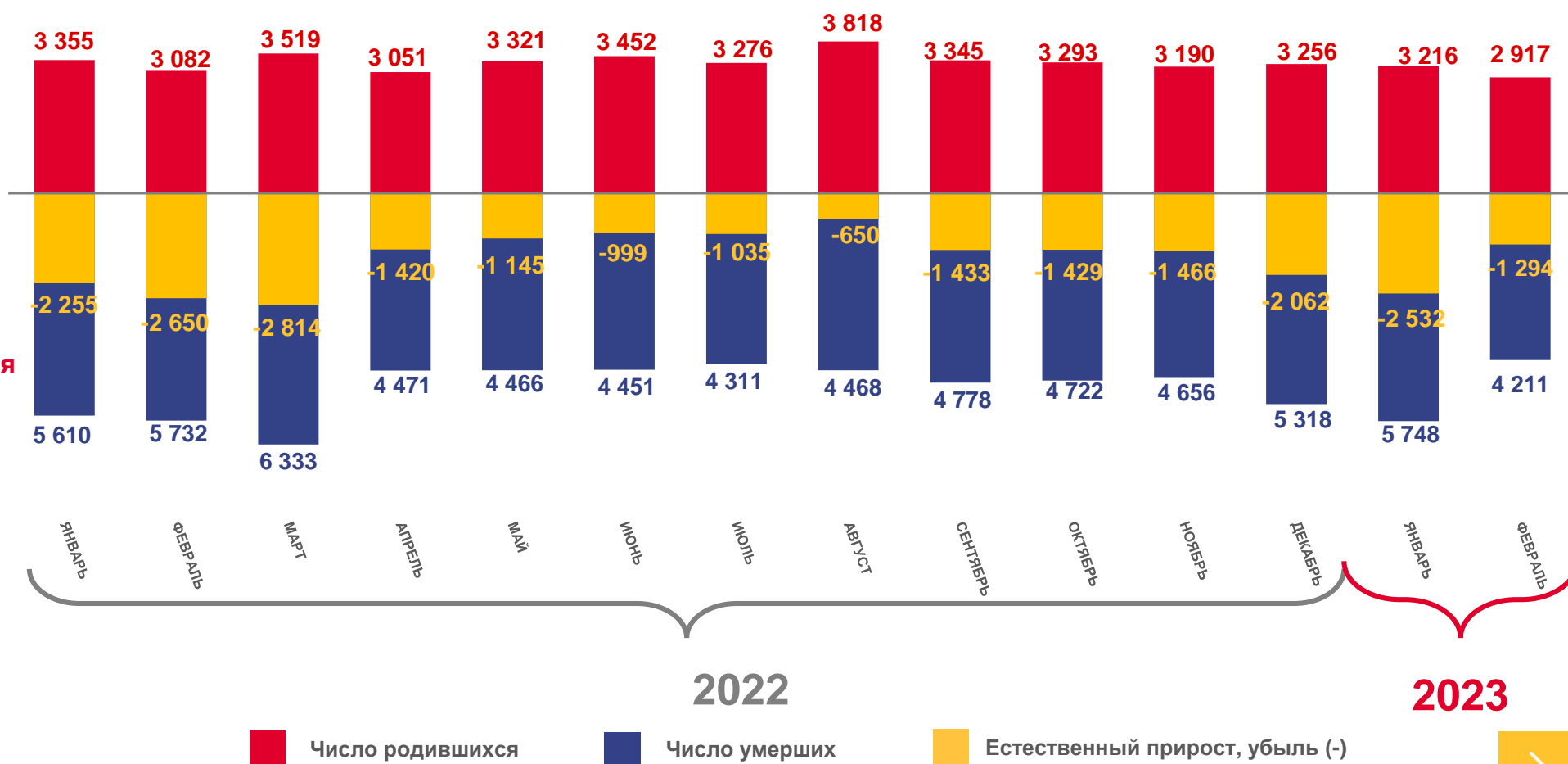
**-3 826**

Естественный прирост, убыль (-) населения

в расчете на 1000 человек населения

**-5,5**

Коэффициент естественного прироста, убыли (-)



2022

2023

■ Число родившихся   
 ■ Число умерших   
 ■ Естественный прирост, убыль (-)





# ЧИСЛО ЗАРЕГИСТРИРОВАННЫХ РОДИВШИХСЯ

ЧЕЛОВЕК

за январь-февраль 2023 года

человек  
**6 133**

Число зарегистрированных рожившихся

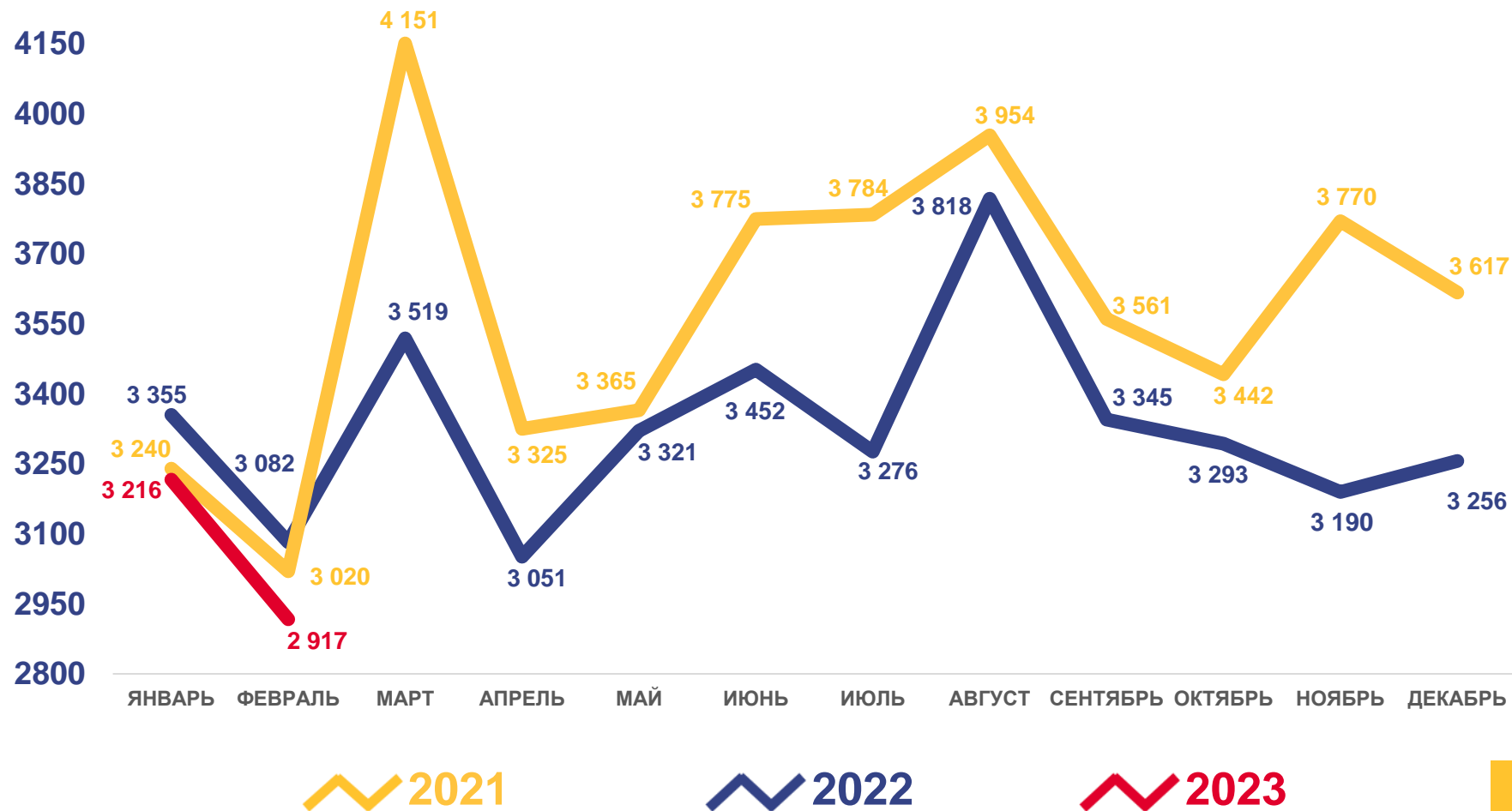
в расчете на 1000 человек населения

**9,0**

Коэффициент рождаемости

Изменение, %  
к январю-февралю 2022 года

**-4,7**





# ЧИСЛО РОДИВШИХСЯ В ГОРОДСКОЙ И СЕЛЬСКОЙ МЕСТНОСТИ ЧЕЛОВЕК

за январь-февраль 2023 года

в расчете на 1000 человек населения

Городское население **8,8**

Сельское население **9,8**

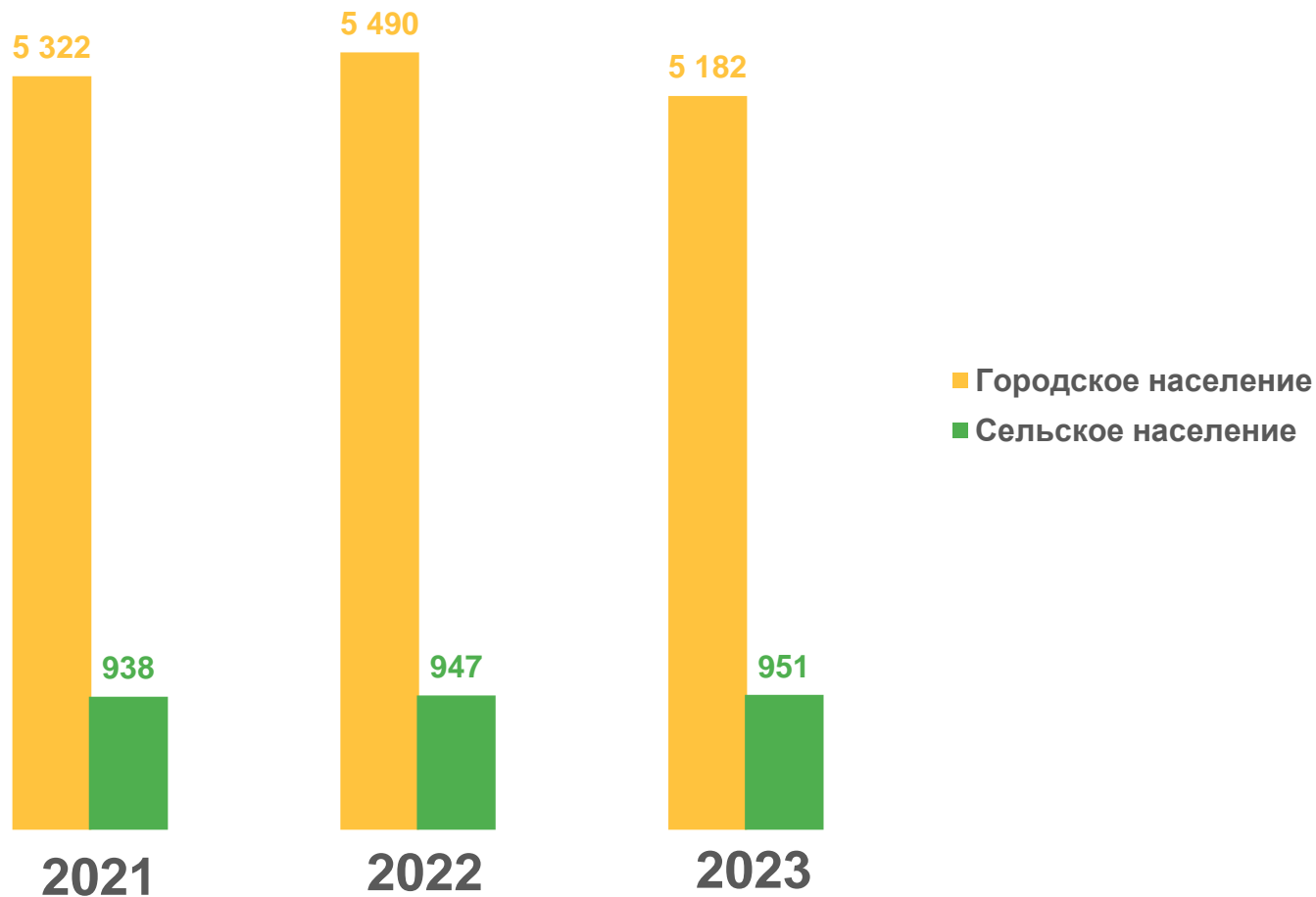
Коэффициент рождаемости

Изменение, %

к январю-февралю 2022 года

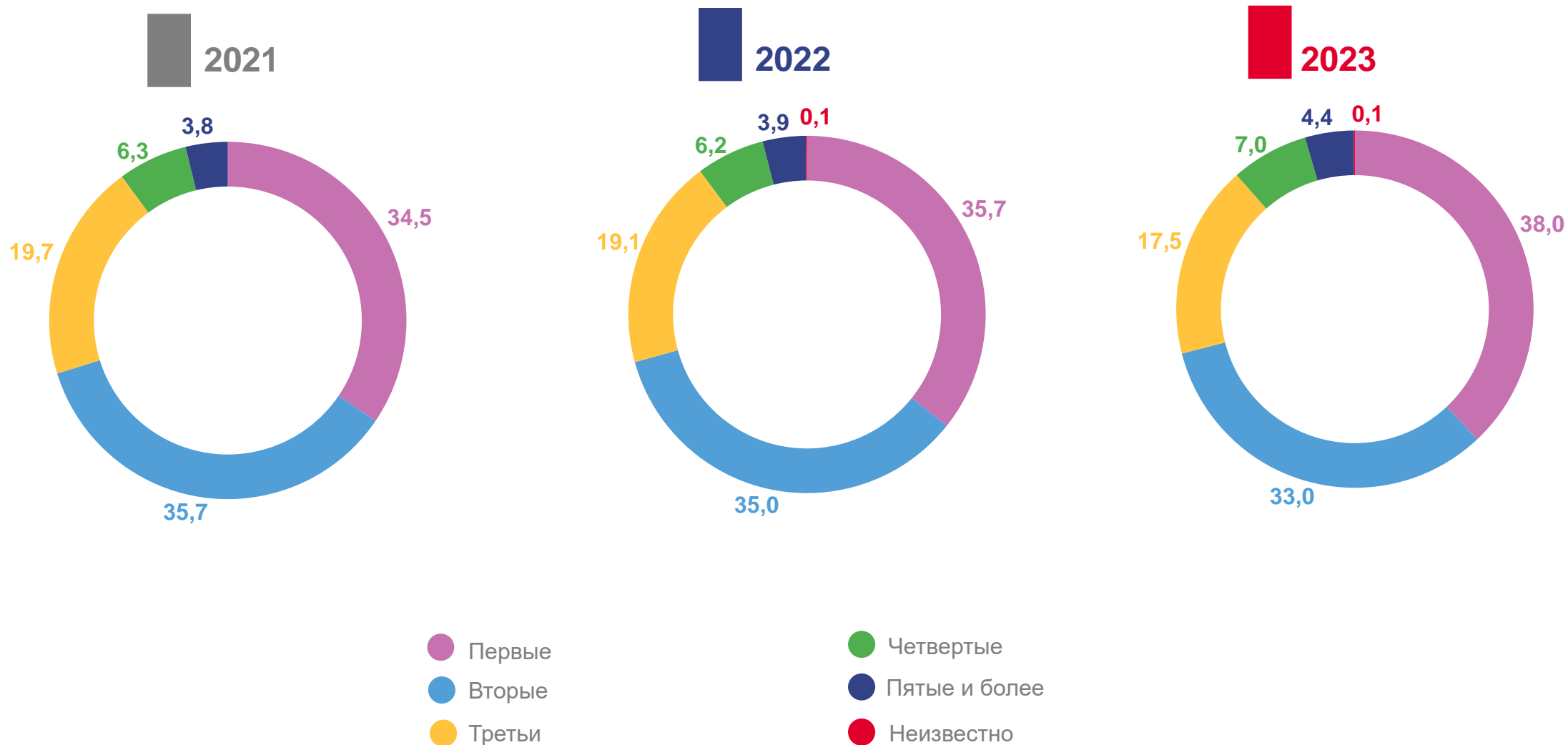
Городское население **-5,6**

Сельское население **0,4**





# РАСПРЕДЕЛЕНИЕ РОДИВШИХСЯ ПО ОЧЕРЕДНОСТИ РОЖДЕНИЯ РЕБЕНКА У МАТЕРИ, % за январь-февраль





# ЧИСЛО ЗАРЕГИСТРИРОВАННЫХ УМЕРШИХ

ЧЕЛОВЕК

за январь-февраль 2023 года

человек

**9 959**

Число зарегистрированных умерших

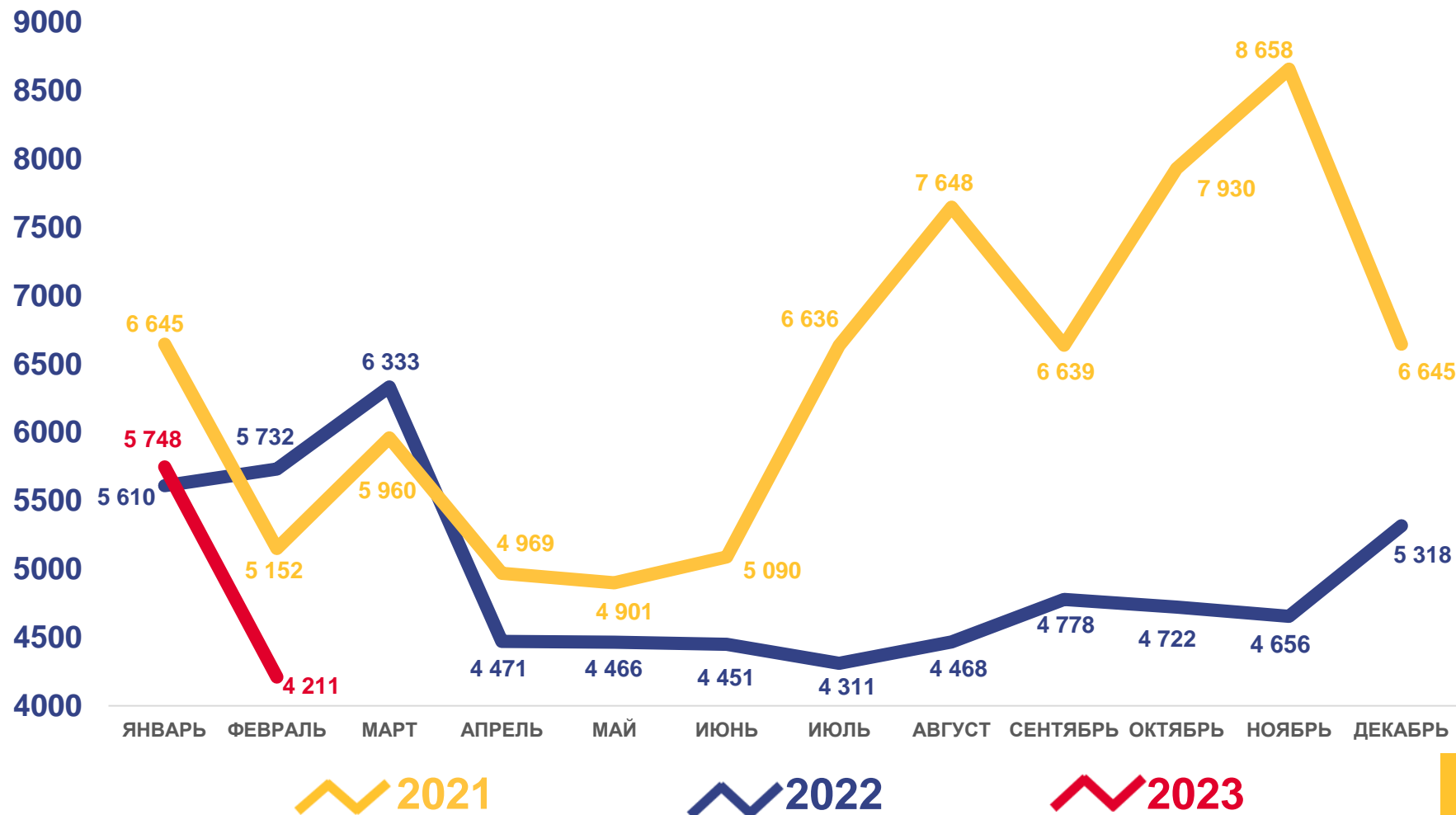
в расчете на 1000 человек населения

**14,5**

Коэффициент смертности

Изменение, %  
к январю-февралю 2022 года

**-12,2**





# ЧИСЛО УМЕРШИХ В ГОРОДСКОЙ И СЕЛЬСКОЙ МЕСТНОСТИ ЧЕЛОВЕК

за январь-февраль 2023 года

в расчете на 1000 человек населения

Городское население **13,9**

Сельское население **18,1**

Кoeffициент смертности

Изменение, %

к январю-февралю 2022 года

Городское население **-13,1**

Сельское население **-7,9**

9 808



2021

9 432



2022

8 200



2023

1 989



1 910



2022

1 759



2023

Городское население  
Сельское население







# ЧИСЛО ЗАРЕГИСТРИРОВАННЫХ БРАКОВ

## ЕДИНИЦ

за январь-февраль 2023 года

единиц  
**2 801**

Число зарегистрированных браков

в расчете на 1000 человек населения

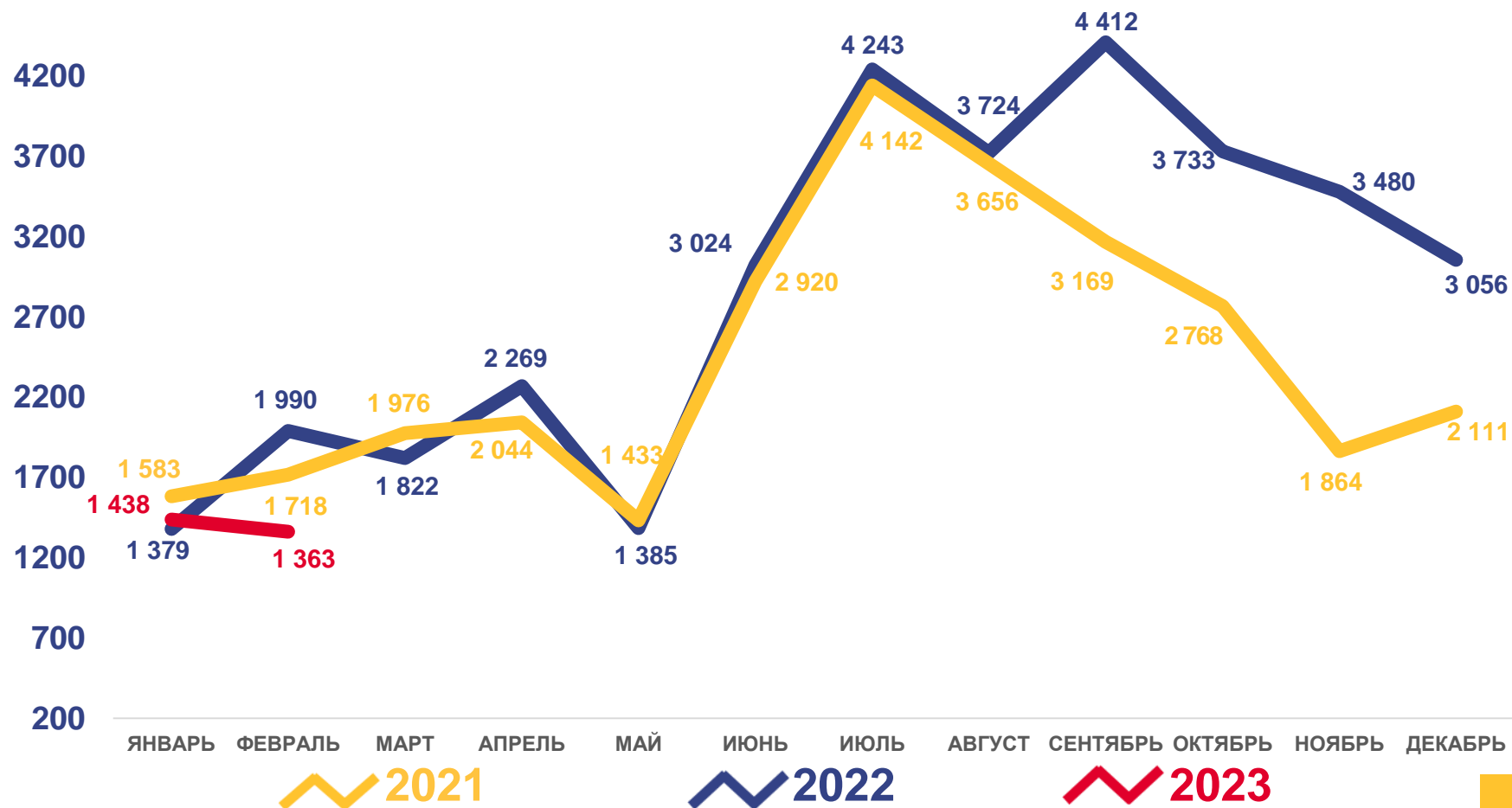
**4,1**

Коэффициент брачности

Изменение, %

к январю-февралю 2022 года

**-16,9**





# ЧИСЛО БРАКОВ В ГОРОДСКОЙ И СЕЛЬСКОЙ МЕСТНОСТИ, ЕДИНИЦ

за январь-февраль 2023 года

в расчете на 1000 человек населения

Городское население **4,2**

Сельское население **3,5**

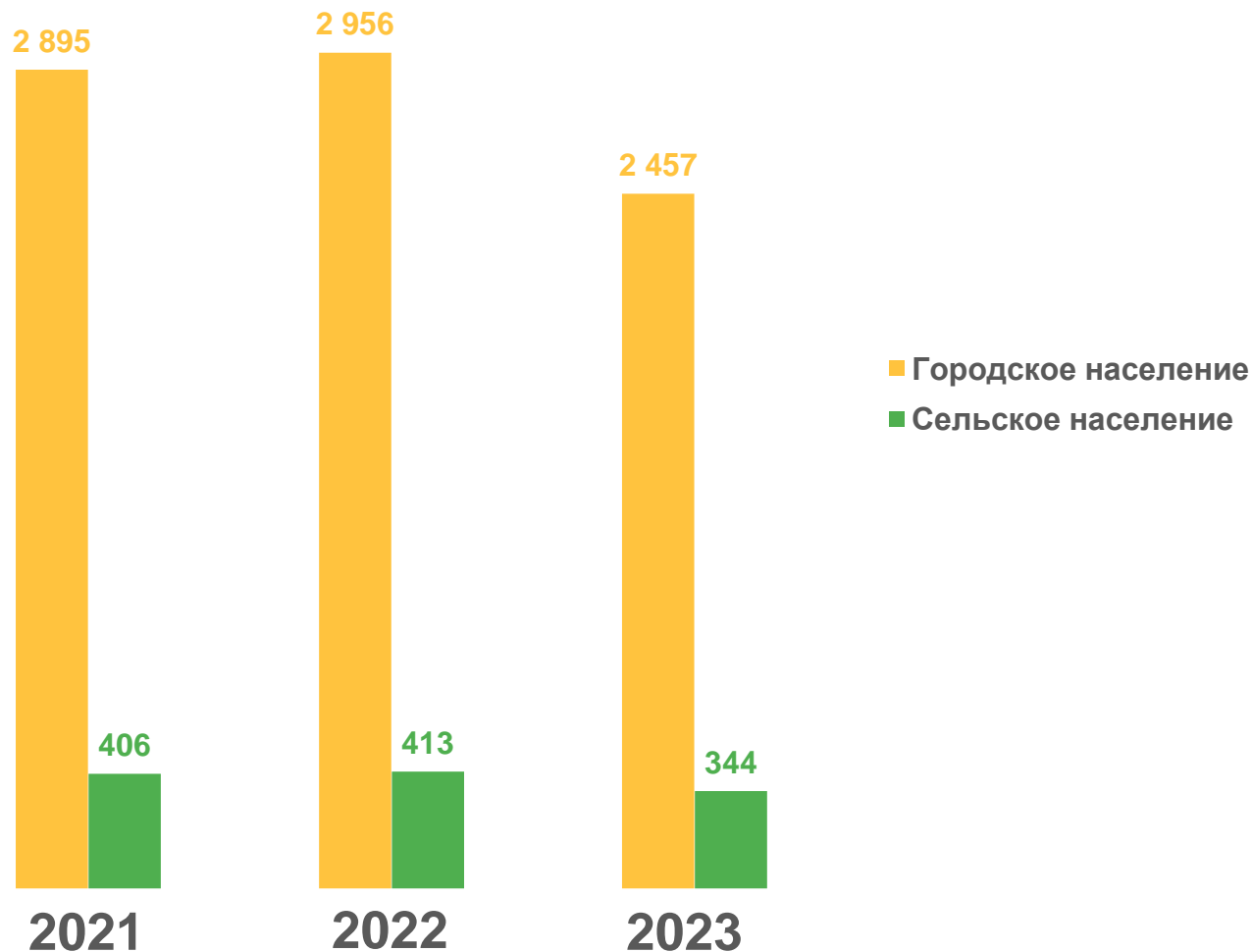
Коэффициент брачности

Изменение, %

к январю-февралю 2022 года

Городское население **-16,9**

Сельское население **-16,7**





# ЧИСЛО ЗАРЕГИСТРИРОВАННЫХ РАЗВОДОВ

ЕДИНИЦ

за январь-февраль 2023 года

единиц

**3 170**

Число зарегистрированных разводов

в расчете на 1000 человек населения

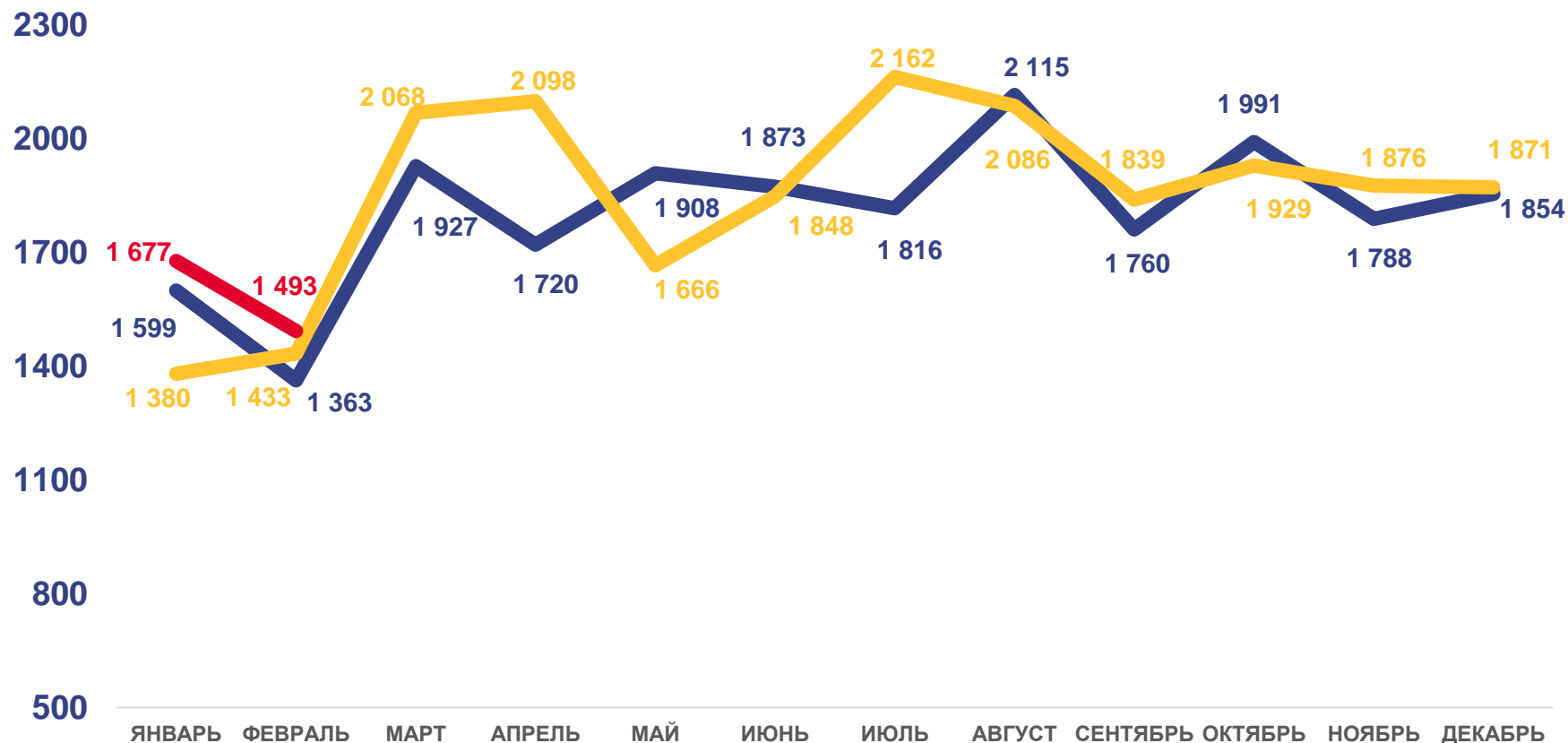
**4,6**

Коэффициент разводимости

Изменение, %

к январю-февралю 2022 года

**7,0**



2021

2022

2023





# ЧИСЛО РАЗВОДОВ В ГОРОДСКОЙ И СЕЛЬСКОЙ МЕСТНОСТИ ЕДИНИЦ

за январь-февраль 2023 года

в расчете на 1000 человек населения

Городское население **4,7**

Сельское население **4,1**

Коэффициент разводимости

Изменение, %

к январю-февралю 2022 года

Городское население **10,9**

Сельское население **-13,8**

